



Houten kinderbank naturel
Holz-Kinderbank natur





Montage

- Te monteren door een volwassene! LET OP! Bevat kleine en scherpe elementen.
- Het gebruik van een schroefmachine is handig. Gebruik wel op lage kracht.
- Volg onderstaande stappen.



Pakket bevat:



A



B



C



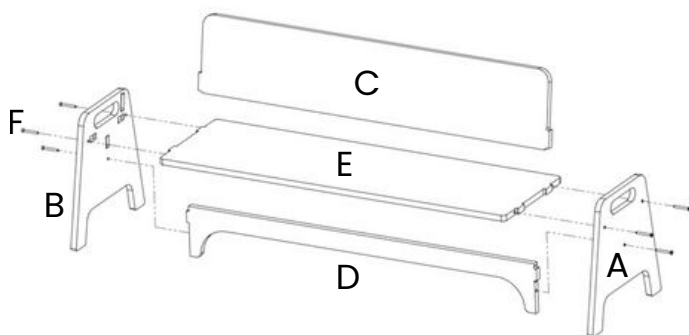
D



E



F



Instructies

1. Neem onderdeel (B) en schuif onderdeel (C) in de daarvoor bestemde groeven. Schroef vast met schroef (F).
2. Schuif onderdeel (D) in de daarvoor bestemde groef en schroef vast met schroef (F).
3. Schuif onderdeel (E) in de daarvoor bestemde groef en schuif vervolgens onderdeel (A) aan de andere zijde tegen (C), (D) en (E). Schroef de drie schroeven (F) vast.



Kom je er niet uit? Schakel dan de Jindl hulplijn in. Stuur een WhatsApp bericht en we helpen je verder!
+31 (0)651198327



Montage

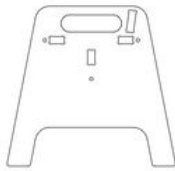
- Von einem Erwachsenen zu montieren! ACHTUNG! Enthält kleine und scharfe Teile.
- Die Verwendung eines Akkuschraubers ist hilfreich – bitte nur mit geringer Kraft benutzen.
- Folgen Sie den untenstehenden Schritten.



Das Paket enthält:



A



B



C



D



E

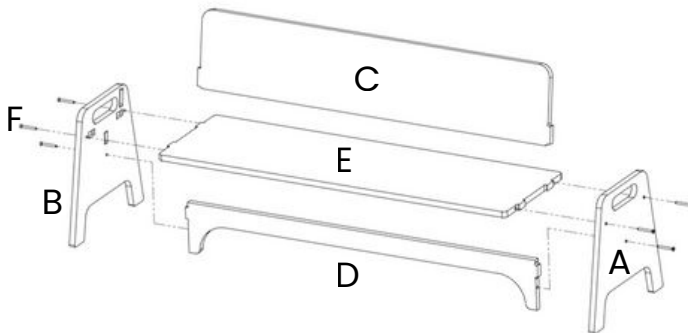


F



Anweisungen

1. Nehmen Sie Teil (B) und schieben Sie Teil (C) in die dafür vorgesehenen Nuten. Schrauben Sie es mit Schraube (F) fest.
2. Schieben Sie Teil (D) in die dafür vorgesehene Nut und schrauben Sie es mit Schraube (F) fest.
3. Schieben Sie Teil (E) in die dafür vorgesehene Nut und schieben Sie anschließend Teil (A) auf der anderen Seite an (C), (D) und (E). Schrauben Sie die drei Schrauben (F) fest.



Haben Sie Fragen?
Schreiben Sie uns einfach
eine WhatsApp-Nachricht –
wir helfen Ihnen gerne!
+31 (0)651198327



BELANGRIJK

Waarschuwingen

- De verpakking bevat kleine onderdelen die, voordat de kinderbank in elkaar gezet wordt, gevaarlijk kunnen zijn voor kinderen jonger dan 3 jaar.
- Mag en kan alleen door volwassenen gemonteerd worden.
- Controleer regelmatig of alle schroeven goed vastzitten en of alle onderdelen intact zijn.

Onderhoud

- Alle onderdelen van de Jindl kinderbank zijn behandeld met kindvriendelijke lak (EN71-3).
- Schoonmaken kan daarom met een vochtige doek. Is de bank te nat, droog deze dan om vochtplekken te voorkomen.
- Gebruik geen schuursponsjes of schuurmiddelen.

Vragen

- Heb je vragen over de kinderbank, neem dan contact met ons op!

Jindl - Bjørn Products BV
De Immenhorst 5a
7041KE 's-Heerenberg
Nederland

info@jindl.nl
085-0603092



WICHTIG

Warnhinweise

- Die Verpackung enthält kleine Teile, die vor dem Zusammenbau der Kinderbank eine Gefahr für Kinder unter 3 Jahren darstellen können.
- Die Montage darf ausschließlich durch Erwachsene erfolgen.
- Kontrollieren Sie regelmäßig den festen Sitz aller Schrauben und die Unversehrtheit aller Teile.

Pflegehinweise

- Die Jindl-Kinderbank ist mit einem kindersicheren Lack (EN71-3) behandelt.
- Die Reinigung kann daher mit einem feuchten Tuch erfolgen.
- Wenn die Bank zu nass geworden ist, trocknen Sie sie bitte ab, um Feuchtigkeitsflecken zu vermeiden.
- Verwenden Sie keine Scheuerschwämme oder Reinigungsmittel mit Schleifwirkung.

Fragen

- Wenn Sie Fragen zur Kinderbank haben, nehmen Sie gerne Kontakt mit uns auf!

Jindl - Bjørn Products BV
De Immenhorst 5a
7041KE 's-Heerenberg
Niederlande

info@jindl.de
+31(0)85-0603092

Artikelnummer 89642530

